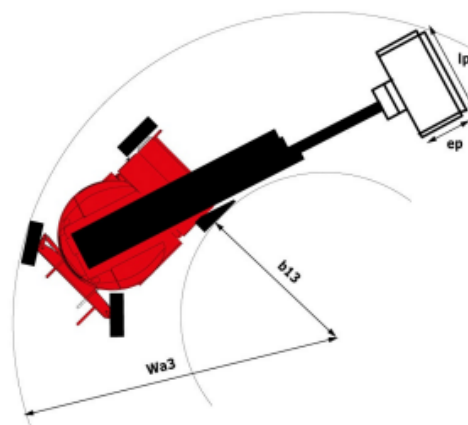
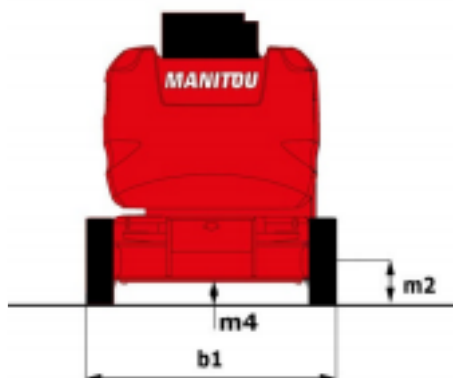
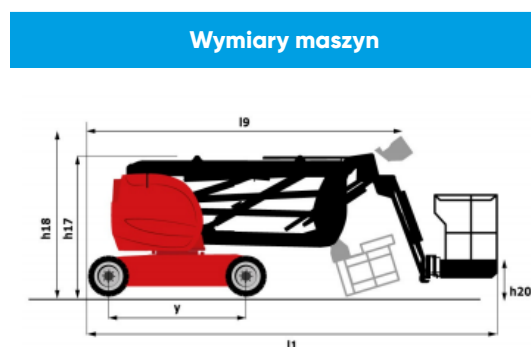
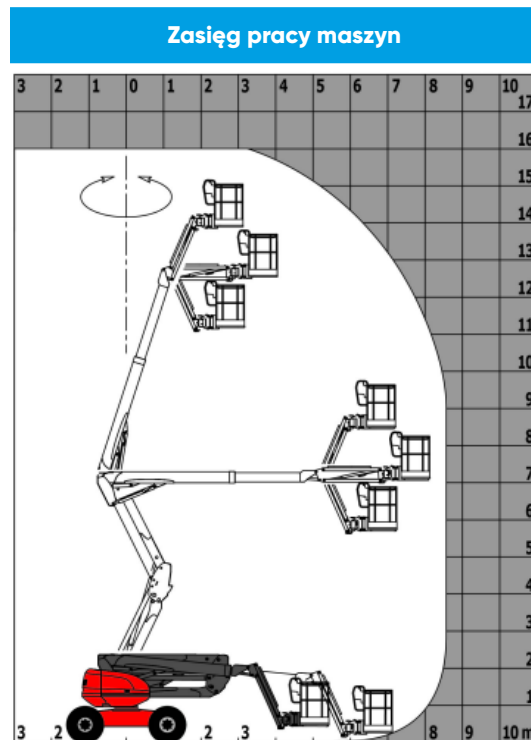


### LINE Specyfikacja

Specyfikacja z dnia 2021-08-02

Wyposażenie		160 ATJ+
	Wysokość robocza max.	16,21 m
	Wysokość platformy - całkowicie uniesionej	14,21 m
	Wysięg boczny max.	8,52 m
lp/ep	Wymiary platformy (długość x szerokość)	2,3 m x 0,9 m
h18	Wysokość w pozycji złożonej	2,94 m
l9	Długość w pozycji złożonej	4,89 m
b1	Szerokość maszyny	2,45 m
y	Rozstaw osi	2,2 m
m2	Prześwit pod podstawą podestu	0,4 m
Wydajność		
	Maksymalny udźwieg platformy	408 kg
	Obrót kopuły	350 stopni
	Prędkość jazdy maszyny po złożeniu	5 km/h
	Prędkość jazdy maszyny podniesionej - ramię uniesione i wysunięte	1 km/h
	Zdolność jazdy po wzniesieniu	45%
b13	Promień skrętu - wewnętrzny	1,28 m
Wa3	Promień skrętu - zewnętrzny	4,09 m
Zasilanie		
	Źródło zasilania	Kubota - 1105-E4B - Stage V
Waga		
		7500 kg





### Wyposażenie standardowe

- Kosz 2 300 mm
- Duży kosz z trzema wejściami
- przyłącze 230V doprowadzone do platformy
- 4 koła skrętne oraz tryb "krab"
- oś oscylacyjna
- klakson
- technologia szyn CAN
- pompa elektryczna
- pedał aktywacyjny funkcji pracy maszyny
- blokada dyferencjału na moście przednim
- wyłącznik zatrzymania awaryjnego w wieżyczce
- obie osie skrętne
- 4 tryby jazdy
- most przedni z ograniczonym poślizgiem
- czujnik poziomu paliwa z kontrolką rezerwy
- licznik godzin pracy maszyny
- wbudowana pomoc w diagnozowaniu usterek

### Zasilanie

- silnik diesla Kubota - 1105-E4B - Stage V

### Napęd

- hydrauliczny napęd 4x4
- opony wypełnione pianą

### Wyposażenie dodatkowe

- linia pneumatyczna doprowadzona do platformy
- zabezpieczona linia 230 V (z wyłącznikiem różnicowym)
- obrót kopuły 360 stopni, kontynuowany
- możliwość wprowadzenia kodu zabezpieczającego przed nieuprawnionym użyciem maszyny
- biodegradowalny olej hydrauliczny
- układ wydechowy z katalizatorem
- alarm dźwiękowy ostrzegawczy podczas jazdy
- alarm dźwiękowy ostrzegawczy podczas wszystkich wykonywanych ruchów maszyny
- wydłużenie gwarancji po zainstalowaniu urządzenia GPS Easy manager
- akumulator o dużej pojemności
- korek wlewu paliwa zamykany na kluczyk
- olej mrozoodporny
- generator 3,5 lub 5 kW
- wydłużenie gwarancji po zainstalowaniu GPS Easy manager
- koła 20"
- wstępny raport kontrolny przed uruchomieniem
- ogumienie niebrudzące

